

## AgrInfo / Maatilojen rahavirrat

Kantar TNS Agri Oy:n vuosittain laskemat **kuntakohtaiset maatilojen tulo- ja menotiedot 2018** ovat valmistuneet. Tutkimus antaa ajankohtaista tietoa eri tulolähteiden merkityksestä ja kehityksestä. Tulotiedot kuvaavat maatilojen liikevaihtoa, ostovoimaa ja tuotantorakennetta.

Mukana ovat myös **tilalukumäärät** maatalouden myyntitulojen yhteydessä (ks. mallikuvio). Kunta- ja koko maan kuvion lisäksi voit valita **suuralueeksi** joko maaseutukeskuksen tai ELY-keskuksen. Grafiikan voi tilata myös **ruotsiksi** tai **englanniksi** (oletusarvoisena kielenä suomi)

Rahavirtatutkimus sisältää seuraavat tulo- ja menoryhmät:

### TULOT (€)

#### MAATALOUDEN MYYNTITULOT

- |                           |                   |
|---------------------------|-------------------|
| * maitotulot              | * naudanlihatulot |
| * sianlihatulot           | * muut lihatulot  |
| * kananmunatulot          | * viljatulot      |
| * muut kasvinviljelytulot |                   |

#### MAATALOUDEN TULOTUET

#### METSÄTULOT

#### SIVUANSIOT (palkka-, eläke- ja yrittäjätulot)

### MENOT (€)

- |                            |                         |
|----------------------------|-------------------------|
| * ostorehut                | * lannoitteet ja kalkki |
| * poltto- ja voiteluaineet | * uudet traktorit       |
| * muut koneet              | * ostosiemenet          |
| * kasvinsuojeluaineet      |                         |

### TIETOJEN SISÄLTÖ JA TOIMITUSTAPA

- \* Toimitussisältö: Kuviot kunnan, suuralueen ja koko maan tiedoista (ks. mallit)
- \* Toimitustapa: Kuviot ja laskentaperusteet toimitetaan PowerPoint-tiedostona

### Lisätietoja

Reijo Pirttijärvi, tutkimusjohtaja  
puh. 040 865 2363, [reijo.pirttijarvi@kantat.com](mailto:reijo.pirttijarvi@kantat.com)

**INTERNET-TILAUKSET:** <https://www.kantar.fi/lomakkeet/rahavirtalaskelmat>

**TILAUSLOMAKE:** email: [tanja.kyhala@kantat.com](mailto:tanja.kyhala@kantat.com)

**Tilaamme maatilojen rahavirtatietoja:** \_\_\_\_\_ **kunnasta**

- |                          |  |
|--------------------------|--|
| <input type="checkbox"/> | tulotiedot, vuosi 2018 (170 € +alv)                                    |
| <input type="checkbox"/> | tulo- ja menotiedot, vuosi 2018 (270 € +alv)                           |
| <input type="checkbox"/> | tulo- ja menotiedot kahdelta vuodelta, esim. 2017 ja 2018 (380 €+ alv) |
| <input type="checkbox"/> | aikasarjakuva, vuodet 1995-2018 (220 € +alv)                           |

**Suuralue**  maaseutukeskus  ELY-keskus  
**Kieli**  ruotsi  englanti (suomen lisäksi yksi kieli á + 20 %)

**Tilaajan nimi** \_\_\_\_\_ **Puh.** \_\_\_\_\_

**Osoite** \_\_\_\_\_

**Sähköposti** \_\_\_\_\_

## AgrInfo Maatilojen rahavirta KUNTA X, 2018

### MAATILOJEN TULOT (brutto, ei sis. alv)

yhteensä	22,76 milj. €	( 6 % ) *		
			%	milj. €
MAATALOUDEN MYYNTITULOT	37	8,35		
MAATALOUDEN TULOTUET	32	7,39		
METSÄTULOT (MAANV.)	11	2,53		
SIVUANSIOT/LIITÄNNÄISELINKEINOT	20	4,49		

Kokonaistuloiltaan Suomen 67. suurin kunta  
Tilojen lukumäärä 264 kpl ( 2 % )

### MAATALOUDEN MYYNTITULOT (brutto, ei sis. alv)

yhteensä	8,35 milj. €	( 0 % ) *		
			%	milj. €
	Tiloja**			
MAITO	123	74	6,20	
NAUDANLIHA	39	17	1,40	
SIANLIHA	3	1	0,10	
MUU LIHA	7	0	0,00	
KANANMUNAT	3	0	0,04	
VILJAT	22	3	0,26	
MUUT KASVIT	64	4	0,37	
yhteensä	261			

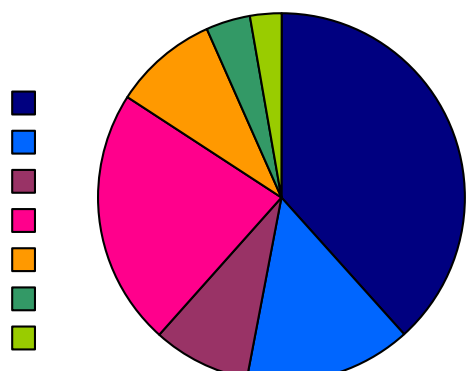
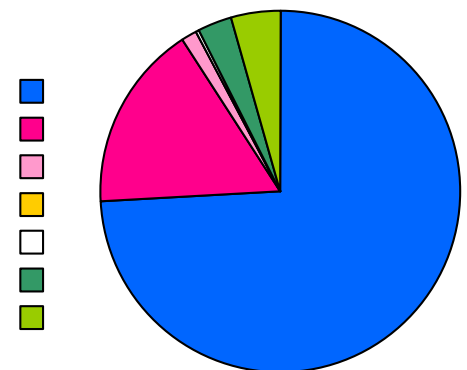
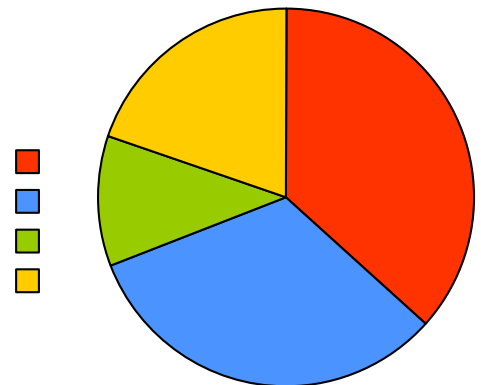
Maatalouden myyntituloiltaan Suomen 52. suurin kunta

\*\* Viljelijän tukihakemuksessa ilmoittaman päätuotantosuunnan mukaan

### MAATALOUDEN PÄÄOSTOPANOKSET (sis. alv)

yhteensä	5,84 milj. €	( 4 % ) *		
			%	milj. €
OSTOREHUT + REHUNSÄIL.AINEET	38	2,24		
LANNOITTEET JA KALKKI	15	0,87		
UUDET TRAKTORIT	8	0,50		
MUUT KONEET	22	1,31		
POLTTO- JA VOITELUAINEEET	9	0,54		
OSTOSIEMEN	4	0,22		
KASVINSUOJELUAINEEET	3	0,17		

\*(suluissa muutos-% ed. vuoteen)

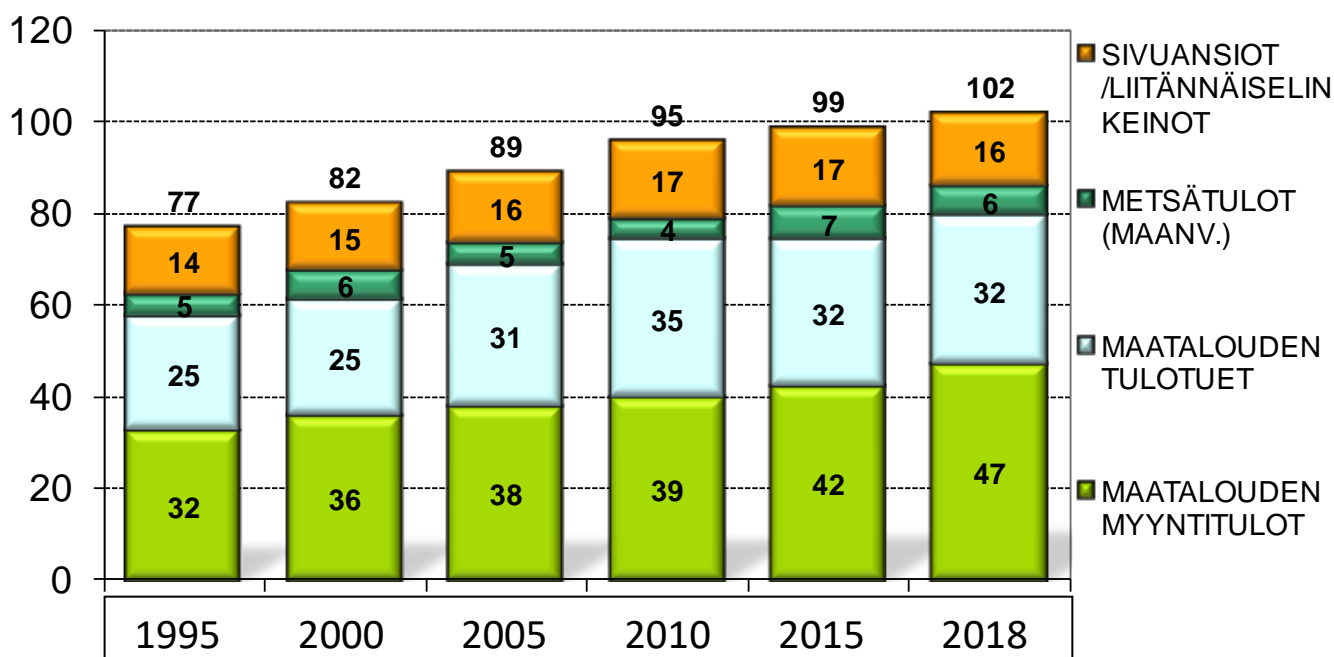


\* lisäksi vastaava tieto suuralueelta ja koko maasta  
\* kuvio voidaan tulostaa myös ruotsiksi tai englanniksi

## AIKASARJATIETOA EU-JÄSENYYDEN AJALTA

### Maatilojen tulovirrat, milj. €

Kunta: NNN



Oheisessa kuvassa on aikasarjaa nimellisin hinnoin vuodesta 1995 lähtien. Lisäksi vastaava kuva toimitetaan toivomanne suuralueen osalta. Molemmat kuvat toimitetaan myös reaalisin hinnoin. Oheisen 6 havaintopylvään hinta on 220 € + alv. (yht. 4 kuvaa)

Myös muuntyyppiset aikasarjakuvat ovat mahdollisia. Kysy lisää!

Reijo Pirttijärvi  
 Tutkimusjohtaja  
 reijo.pirttijarvi@kantar.com

**Kantar TNS Agri Oy**